

Manual do Usuário

Prancha para Transferência de Paciente - Modelos: EZ-100/150/200/250

RECOMENDAÇÃO





Antes de usar este produto leia atentamente este Manual do Usuário.

O projeto e aprimoramento deste produto são de acordo com os requisitos do Diretório de Produtos Médicos 93/42/EEC.

DESCRIÇÃO DO PRODUTO

EZ-100/150/200/250 é uma prancha leve e usada para auxiliar a transferência segura do paciente da cama e maca, mesa de raios-x, mesa de operação, maca de banho ou maca da ambulância e vice-versa.

ESPECIFICAÇÕES DO PRODUTO/ MODELO

Foto				
Modelo	EZ-100	EZ-150	EZ-200	EZ-250
Tipo	Rígido	Rígido	Flexível	Flexível
Capacidade (peso)	200 kg	200 kg	150 kg	120 kg
Material externo	Nylon	Nylon	Nylon	Nylon
Material interno	Absorvente de choque de material rígido	Absorvente de choque de material rígido	Nylon c/ enchimento de Algodão	Nylon c/ enchimento de Algodão
Dimensões	177 x 55 cm (±3%) ou 88 x 55 cm (dobrado)	89 x 53,5 cm (±3%)	156 x 55 cm (±3%)	50 x 60 cm (±3%)
Peso	2,5 kg (±3%)	1,4 kg (±3%)	1,0 kg (±3%)	0,5 kg (±3%)
Prazo de validade	Indeterminado	Indeterminado	Indeterminado	Indeterminado
Certificação	Declaração de CE de acordo com o Diretivo de Produto Médico: 93/42/EEC			
Ambiente de operação	Temperatura: 10 ~ 50°C, Umidade: 20 ~ 95% sem condensação			
Ambiente de armazenagem	Temperatura: 0 ~ 60°C, Umidade: 10 ~ 95% sem condensação			

ITEM DE REPOSIÇÃO DE USO EXCLUSIVO

Item	Código	Descrição
1	EZ-100C	Capa de rolagem em Nylon



CUIDADOS DE CONSERVAÇÃO/TRANSPORTE

- Armazenar em local fresco, ventilado, seco e ausência de gases nocivos. Recomendável em temperatura menor que 35°C.
- O produto não pode sofrer a exposição direta de raio solar.
- Não colocar um peso excessivo sobre este produto.

INFORMAÇÃO DE SEGURANÇA

- Respeite os limites de peso que são: 200 kg para EZ-100/150, 150 kg para EZ-200 e 120 kg para EZ-250.
- Antes da transferência do paciente certifique-se de que as travas das duas superfícies, que sejam a cama, maca, mesa cirúrgica, maca de banho ou maca da ambulância, estejam seguramente acionadas.
- Certifique se a EZ-100, 150, 200 ou 250 estão colocadas num plano nivelado entre cama, maca, mesa e etc.
- O espaço máximo seguro de transferência entre dois planos é de 15 cm. Entretanto o nivelamento entre duas superfícies é altamente recomendável.
- Tome cuidado para que os cabelos do paciente não fiquem presos ou enroscados na prancha durante a transferência.
- A limpeza ou higienização pode ser feita usando sabonete ou detergente neutro. Veja quadro abaixo com mais detalhes.

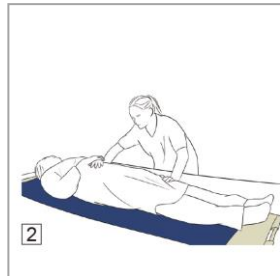
PERGUNTAS E RESPOSTAS SOBRE LIMPEZA

1. É necessária a limpeza manual prévia? <i>Sim. Por favor, limpar a prancha antes de usar no próximo paciente.</i>
2. Pode limpar com limpadora ultrassônica? <i>Sim.</i>
3. Qual desinfetante é recomendado? <i>É recomendado limpar com álcool.</i>
4. É possível limpeza manual e desinfecção? Com pano ou banho de desinfecção? <i>Sim, é possível limpeza manual com pano umedecido com álcool. Banho de desinfecção também é aceitável.</i>
5. É permitido limpador alcalino? <i>Ok usar limpador alcalino, mas tenha certeza de que o pH seja menor que 11. Por favor, não use com muita frequência. 1 vez por semana é aceitável.</i>
6. A prancha EZ-100 é lavável? <i>Sim, a capa azul pode ser lavada na máquina com temperatura menor que 70°C. Colocar no saquinho de lavagem e use detergente neutro.</i>
7. Há algum produto químico proibido? Se sim, qual? <i>Não coloque em produto químico relacionado com Tolueno. Também não use produto alvejante.</i>
8. É possível esterilizar por vapor? Se sim, em que condições? <i>A prancha pode ser esterilizada por vapor em temperatura até 90°C.</i>

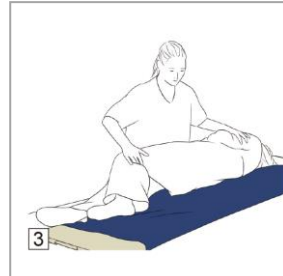
INSTRUÇÕES DE OPERAÇÃO



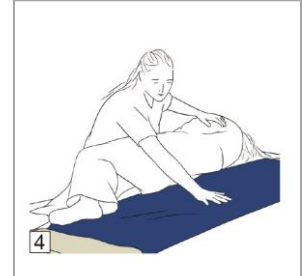
1. Coloque a prancha próximo ao paciente. Vire o paciente para o lado e insira a prancha sob o paciente, mais da metade do corpo.



2. Coloque o paciente na posição supina. Transfira empurrando cuidadosamente o paciente.





3. Vire o paciente para o lado.



4. Remova a prancha do paciente.

DADOS DO FORNECEDOR

Fabricante: 	Importador/Distribuidor/ Assistência Técnica: 
EZ-Care Solution Co. Ltd. 5F, No. 15 Lane 548 Rueiguang Rd. Neihu Dist., Taipei, Taiwan TEL: +886-2-2659-2277 FAX:+886-2-2798-8321 E-mail: info@gumt.com.tw Website: www.ezcaresolution.com	PANAMEDICAL SISTEMAS LTDA. Rua Borges Lagoa, 423 – Vila Clementino CEP 04038-030 - São Paulo/SP Tel.: (11) 2344-1900 / 5575.7844 Site: www.panamedical.com.br Comercial: comercial@panamedical.com.br Assistência Técnica: atec@panamedical.com.br CNPJ: 65.482.309/0001-00 - I.E.: 113.142.315.116
Cadastro no Ministério da Saúde: ANVISA n° NT 218/2020	
Técnico Responsável: Ricardo Toshimitsu Yamaguti - CREA 5061354623 <u>SAC (Serviço de Atendimento ao Cliente):</u> qualidade@panamedical.com.br Pedidos pelo e-mail comercial@panamedical.com.br ou adm6@panamedical.com.br ou telefone (11) 2344-1900	

GARANTIA DO PRODUTO - Termo de Garantia Legal

(De acordo com o Código de Proteção e Defesa do Consumidor: Lei 8.078, de 11 de setembro de 1990)

A empresa **Panamedical Sistemas Ltda.**, em cumprimento ao Art. 26 da Lei 8.078, de 11 de setembro de 1990 vem por meio deste instrumento legal, garantir o direito do consumidor de reclamar pelos vícios aparentes ou de fácil constatação de todos os produtos por ela importados e comercializados, pelo prazo de 90 dias, a contar da data de emissão de nota fiscal de compra dos produtos. Tratando-se de vício oculto, o prazo decadencial inicia-se no momento em que ficar evidenciado o defeito, conforme disposto no Parágrafo 3º do Art.26 da Lei 8.078.

Para que o presente Termo de Garantia Legal surta efeito, o consumidor deverá observar as condições abaixo descritas:

- 1) Não permitir que pessoas não autorizadas realizem a manutenção dos materiais em questão.
- 2) Não permitir o uso indevido bem como o mau uso dos materiais em questão.
- 3) Seguir detalhadamente todas as orientações de uso, bem como os cuidados de limpeza e conservação descritos neste Manual do Usuário.